


VIII^{as} Jornadas SoCaMFyC
de Médicos Residentes
de Medicina de Familia y Comunitaria
de Las Palmas

3



CASA DE RHAZÈS

“*TRIAGE*” EN CATASTROFES

TRIAGE EN CATASTROFES

El recorrido por la sección de esta casa, consta de la realización de triage de prioridad de atención a los pacientes en situación de catástrofe con múltiples heridos de los siguientes 5 pacientes utilizando el método START

<http://es.scribd.com/doc/42702443/Triage-Start>

TARJETA DE TRIAGE

Card A (Left):

- Top left: Yellow triangle with 'A' and '0001000'.
- Top right: Yellow triangle with 'B' and '0001000'.
- Center: Blue Star of Life with a sand timer icon.
- Bottom right: '1' and 'C'.
- Bottom left: '3' with person icon, '4' with house icon, '5' with ambulance icon, '6' with red cross icon.
- Priority strip: 0 (black), ? (black), 0001000 (white).
- Priority strip: I (red) with rabbit icon, 0001000 (white).
- Priority strip: II (yellow) with turtle icon, 0001000 (white).
- Priority strip: II (green) with ambulance icon, 0001000 (white).

Card B (Right):

- Top left: Yellow triangle with 'B' and a red cross icon.
- Top right: Yellow triangle with 'A' and a red ambulance icon.
- Center: 'E' with front and back body diagrams.
- Bottom right: '8' and 'F'.
- Priority strip: 0 (black), ? (black), 0 (black).
- Priority strip: I (red) with rabbit icon, I (red).
- Priority strip: II (yellow) with turtle icon, II (yellow).
- Priority strip: II (green) with ambulance icon, II (green).

Realicen el triage, como EQUIPO, en las hojas que se les facilitarán a tal efecto

Se encuentran de guardia en un consultorio periférico y les avisan para que atiendan un accidente de tráfico de una furgoneta en la que viajaban 5 personas

El centro coordinador del 112 Nos solicita que realicemos un “triage” y clasifiquemos a los pacientes según el método START.

Apliquen a cada paciente la pegatina del color correspondiente




SHORT TRIAGE AND RAPID TREATMENT (START)

ANTES DE EMPEZAR:


- Cállese, respire hondo, mire y valore la situación.
- Pida ayuda indicando: localización, tipo de accidente, posibles riesgos, nº de heridos y necesidades.
- Establezca áreas para cada prioridad:
 - Seguras, libres de escombros, contra el viento, con acceso a vehículos de transporte, capaz de crecer.

Grite: "quien pueda CAMINAR, que venga donde estoy yo"




Juan:

Varón 50 años sentado en el coche empapado de sangre externamente
Frecuencia respiratoria 38 RPM
Frecuencia cardiaca: pulso débil. No se palpa pulso radial
Despierto.




Susana:

Mujer 20 años tumbada boca abajo en el suelo.
No respira.
Realizas apertura vía aérea: No respira
Pulso carotídeo débil.
No responde




Antonio:

Varón 34 años sentado en el coche no puede mover ni sentir sus piernas
Frecuencia respiratoria 26 RPM
Frecuencia cardiaca: 110 lpm pulso radial
Despierto y orientado



Estrella:

Mujer 70 años con una herida en la cabeza abierta, sangrado controlado.
Frecuencia respiratoria 16 RPM
Frecuencia cardiaca: 88 lpm pulso radial
Inconsciente



Alberto:

Varón 60 años caminando hacia ti por fuera del coche
Signos evidentes de fractura en el brazo derecho (se lo agarra con el izquierdo)
Frecuencia respiratoria 22 RPM
Frecuencia cardiaca: 124 lpm pulso radial
Despierto, alerta y llorando

TRIAGE EN CATASTROFES RESPUESTA

Prioridad



1º Juan: Inmediato (Rojo)



2º Estrella: Inmediato (Rojo)

También valido si primero Estrella y luego Juan



3º Antonio: Retrasado (Amarillo)



4º Alberto: Mínimo (Verde)



5º Susana: Expectante (Negro) > Pegatina "Azul"